

24H ROUEN

2017
30 avril / 10h-1h
1^{er} mai / 7h-16h

24 H DE ROUEN 2017, 29 avril 2017 - 01 mai 2017

CHAMPIONNAT DU MONDE ROUEN 2017

ILE LACROIX (3.8 km)

ENDURANCE 24H


Classement sur le nombre de tours

Classement Final après 24 h

Pos.	N°	Nom	Cat.	Nb. tours	Ecart avec 1er	Ecart avec prec.	Pénalité nb. tour
1	1	TEAM NOLLET	S1	P 796	-	-	-4
2	25	TEAM PRIVILEGE	S2	P 767	29 Tr.	29 Tr.	-8
3	5	VSI RACING	S1	712	84 Tr.	55 Tr.	0
4	22	NEW STAR 2	S2	P 704	92 Tr.	8 Tr.	-3
5	20	NEW STAR 1	S2	P 683	113 Tr.	21 Tr.	-3
6	35	TEAM ABU DHABI	S2	P 679	117 Tr.	4 Tr.	-4
7	28	TEAM MARINE INSHORE LOUZE	S2	P 652	144 Tr.	27 Tr.	-5
8	23	TEAM RACING EVOLUTION FORCE INSHORE	S2	629	167 Tr.	23 Tr.	0
9	66	TEAM NOLLET	S3	P 472	324 Tr.	157 Tr.	-5
10	99	TEAM BOAT 99 BY TOUAX	S3	471	325 Tr.	1 Tr.	0
11	84	TEAM MAGAUR	S3	P 461	335 Tr.	10 Tr.	-8
12	41	ARION RACING	S3	460	336 Tr.	1 Tr.	0
13	42	TEAM COPAIN PILOTE	S3	440	356 Tr.	20 Tr.	0
14	4	SUN RACING TEAM	S1	416	380 Tr.	24 Tr.	0
15	75	TEAM POSITECH	S3	P 388	408 Tr.	28 Tr.	-4
16	69	DEFI 24H ESIGELEC	S3	P 365	431 Tr.	23 Tr.	-4
17	87	CLUB MOTONAUTIQUE NORMAND	S3	P 358	438 Tr.	7 Tr.	-5
18	50	VSI RACING	S3	P 339	457 Tr.	19 Tr.	-7
19	48	TEAM MAGAUR	S3	314	482 Tr.	25 Tr.	0
20	0	VILLETARD RACING	EXP	P 289	507 Tr.	25 Tr.	-4
21	70	TEAM DKC	S3	P 287	509 Tr.	2 Tr.	-4
22	11	E BOAT RACING	EXP	P 250	546 Tr.	37 Tr.	-14

Non franchissement ligne d'arrivée / DNF (Exigences : Obligation de franchir la ligne d'arrivée ou 40% du nombre de tours du premier = 307 Tr.)

23	26	TEAM NOLLET	S2	P 484	312 Tr.	-	-4
24	33	TOUAX PEGASE RACING TEAM	S2	P 432	364 Tr.	52 Tr.	-5
25	52	XTREM RACING	S3	364	432 Tr.	68 Tr.	0
26	32	NAVIKART RACING	S2	P 356	440 Tr.	8 Tr.	-5
27	68	PHOENIX RACING TEAM	S3	146	650 Tr.	210 Tr.	0
28	36	TEAM ABU DHABI	S2	86	710 Tr.	60 Tr.	0



24H ROUEN

2017

30 avril / 10h-1h

1^{er} mai / 7h-16h

24 H DE ROUEN 2017, 29 avril 2017 - 01 mai 2017

CHAMPIONNAT DU MONDE ROUEN 2017

ILE LACROIX (3.8 km)

ENDURANCE 24H


Classement sur le nombre de tours

Pos.	N°	Nom	Cat.	Nb. tours	Ecart avec 1er	Ecart avec prec.	Pénalité nb. tour	Meilleur tour
Cat. : S3								
1	66	TEAM NOLLET	S3	P 472	-	-	-5	2:30.299
2	99	TEAM BOAT 99 BY TOUAX	S3	471	1 Tr.	1 Tr.	0	2:06.170
3	84	TEAM MAGAUR	S3	P 461	11 Tr.	10 Tr.	-8	2:25.966
4	41	ARION RACING	S3	460	12 Tr.	1 Tr.	0	2:27.171
5	42	TEAM COPAIN PILOTE	S3	440	32 Tr.	20 Tr.	0	2:28.331
6	75	TEAM POSITECH	S3	P 388	84 Tr.	52 Tr.	-4	2:43.413
7	69	DEFI 24H ESIGELEC	S3	P 365	107 Tr.	23 Tr.	-4	2:40.478
8	87	CLUB MOTONAUTIQUE NORMAND	S3	P 358	114 Tr.	7 Tr.	-5	2:01.187
9	50	VSI RACING	S3	P 339	133 Tr.	19 Tr.	-7	2:40.956
10	48	TEAM MAGAUR	S3	314	158 Tr.	25 Tr.	0	2:37.364
11	70	TEAM DKC	S3	P 287	185 Tr.	27 Tr.	-4	2:41.162

Non fanchissement ligne d'arrivée / DNF (Exigences : Obligation de franchir la ligne d'arrivée ou 40% du nombre de tours du premier = 189 Tr.)

12	52	XTREM RACING	S3	364	108 Tr.	-	0	2:36.877
13	68	PHOENIX RACING TEAM	S3	146	326 Tr.	218 Tr.	0	2:39.713

FFM



24H ROUEN

2017
30 avril / 10h-1h
1^{er} mai / 7h-16h

24 H DE ROUEN 2017, 29 avril 2017 - 01 mai 2017

CHAMPIONNAT DU MONDE ROUEN 2017


ILE LACROIX (3.8 km)

ENDURANCE 24H

Classement sur le nombre de tours

Pos.	N°	Nom	Cat.	Nb. tours	Ecart avec 1er	Ecart avec prec.	Pénalité nb. tour	Meilleur tour
Cat. : EXP								
1	0	VILLETARD RACING	EXP	P 289	-	-	-4	3:07.638
2	11	E BOAT RACING	EXP	P 250	39 Tr.	39 Tr.	-14	2:47.322

FFM



24H ROUEN

2017
30 avril / 10h-1h
1^{er} mai / 7h-16h

24 H DE ROUEN 2017, 29 avril 2017 - 01 mai 2017


CHAMPIONNAT DU MONDE ROUEN 2017
ENDURANCE 24H

ILE LACROIX (3.8 km)
Classement sur le nombre de tours

Pos.	N°	Nom	Cat.	Nb. tours	Ecart avec 1er	Ecart avec prec.	Pénalité nb. tour	Meilleur tour
Cat. : S1								
1	1	TEAM NOLLET	S1	P 796	-	-	-4	1:17.646
2	5	VSI RACING	S1	712	84 Tr.	84 Tr.	0	1:22.285
3	4	SUN RACING TEAM	S1	416	380 Tr.	296 Tr.	0	1:22.924

FFM

17h00



2017
30 avril / 10h-11h
1^{er} mai / 7h-16h

24H
ROUEN

24 H DE ROUEN 2017, 29 avril 2017 - 01 mai 2017

CHAMPIONNAT DU MONDE ROUEN 2017
ENDURANCE 24H

ILE LACROIX (3.8 km)
Classement sur le nombre de tours

Pos.	N°	Nom	Cat.	Nb. tours	Ecart avec 1er	Ecart avec prec.	Pénalité nb. tour	Meilleur tour
Cat : S2								
1	25	TEAM PRIVILEGE	S2	P 767	-	-	-8	1:22.478
2	22	NEW STAR 2	S2	P 704	63 Tr.	63 Tr.	-3	1:22.151
3	20	NEW STAR 1	S2	P 683	84 Tr.	21 Tr.	-3	1:20.339
4	35	TEAM ABU DHABI	S2	P 679	88 Tr.	4 Tr.	-4	1:21.507
5	28	TEAM MARINE INSHORE LOUTZ	S2	P 652	115 Tr.	27 Tr.	-5	1:20.643
6	23	TEAM RACING EVOLUTION FORCE...	S2	629	138 Tr.	23 Tr.	0	1:36.169

Non fanchissement ligne d'arrivée / DNF (Exigences : Obligation de franchir la ligne d'arrivée ou 40% du nombre de tours du premier = 307 Tr.)

7	26	TEAM NOLLET	S2	P 484	283 Tr.	145 Tr.	-4	1:22.989
8	33	TOUAX PEGASE RACING TEAM	S2	P 432	335 Tr.	52 Tr.	-5	1:24.770
9	32	NAVIKART RACING	S2	P 356	411 Tr.	76 Tr.	-5	1:22.469
10	36	TEAM ABU DHABI	S2	86	681 Tr.	270 Tr.	0	1:25.571

FFM